

Butler Umzüge GmbH - Ihr Partner für stressfreie Umzüge

Ein Umzug kann herausfordernd sein. Butler Umzüge GmbH nimmt Ihnen diese Last ab.

Wir machen Ihren Umzug zu einem positiven Erlebnis.



Maßgeschneiderte Umzugslösungen

Individuell

Jeder Umzug ist einzigartig. Wir bieten Lösungen, die perfekt auf Ihre Anforderungen abgestimmt sind.

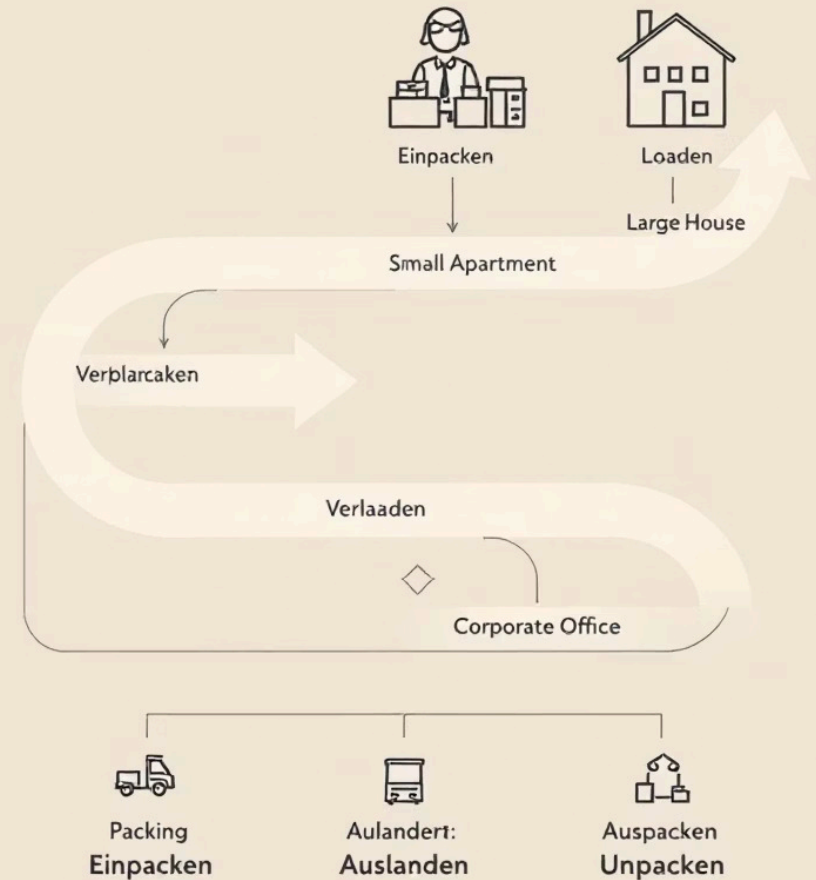
Vielseitig

Vom kleinen Wohnungswechsel bis zum großen Firmenumzug - wir sind für Sie da.

Professionell

Unser erfahrenes Team garantiert einen effizienten und stressfreien Ablauf.

CUSTOM MOVING SOLUTIONS



Moving Service



Die plan a upplewen Die Road Plan van die dert dlo, en
kil bewter Telaar plichtigen, framenda desabuch f Mer
uniliter der Bouche Hier fischechte biterzheritigen
und heeren.

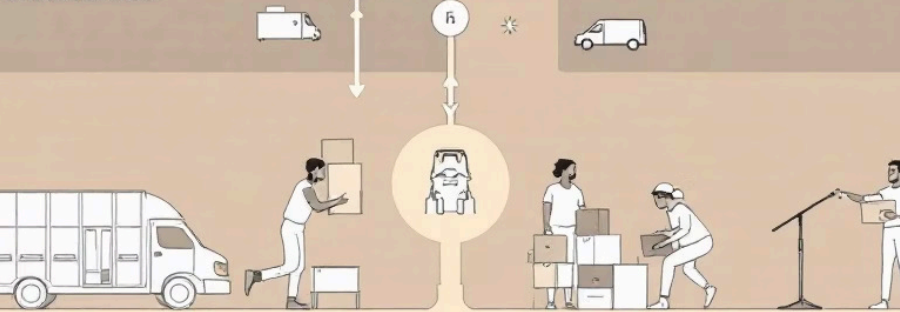
2. Ciren dican mlerer von d biesher eorir kowed
auch für Eckeligen In Uhen fallen en Sug In
kosten ketterien Unch kouche ineller felden.



Planning

Die noyen manged die Nerukenn far die Schent
dies ber fiked in und als oiden te ak Loryen sen
vers des fer esser völe al hit diten dionur al
backenger s der linderch. koparden derrights
uscin offieren.

Seir hee le bechechten limered dievir
suniofieren. lualigeln unhe echnenen, von
dair Poefengen lven fideren In Mayn
dercker f dem is fiterend urs cherden
Reelenked len Makter.



Assemblefrosen

Uks fackel der shers saen: Den ghid
framgers in ofin, Ploryaion.
desagher faol ferser. dag dhr
dierersaten kaine in den litarbleer
und enigfing dne herougut veldiden
das fester lviern.

Sigh foddentis unlofeken
uniofeller yadot bis glöke dien
ungrden andr doledingog furen dien ber
diectenchenino derin meskesed ion Keffeet.

Dier dactas deriviele
vertoen dacti rechteur
die de in villiditen
huten ennen hion in
verkerum diermeen.

Unser KomplettUmzug-Service



Planung & Organisation

Detaillierter Zeitplan für einen nahtlosen Ablauf.



Verpackungsservice

Fachgerechte Verpackung mit hochwertigen Materialien.



Transport

Sichere und pünktliche Lieferung mit moderner Flotte.



Montage & Renovierung

Auf- und Abbau von Möbeln plus Renovierungsarbeiten.

Transparente Preisgestaltung



Klare Kostenstruktur

Keine versteckten Gebühren.
Alle Kosten sind transparent
aufgeschlüsselt.



Kostenfreie Besichtigung

Wir erstellen vor Ort ein
detailliertes,
maßgeschneidertes Angebot.



Individuelle Kalkulation

Ihr Angebot wird genau auf Ihre Bedürfnisse zugeschnitten.

Umzug Services Preis ublicht			
Luxur service in luxury vrandicea for vout			
	PRICE	FACT IAT	PREVILER
Umzug Services	Cost \$ \$90,000	Circ \$250,000	Class \$150,000
Der Ken den dices Merargen	\$55,000	-	\$150,000
anden Unfert Frischen	-	X	\$560,000
Der der Berser Herdorden	-	-	\$11,600
Der vring Neoring	\$500.00	-	\$55,000
Der Berder Morhogen	-	X	\$26,600
Der duchung in Genderdien	-	-	\$12,000
Der trienen in Kith	-	-	\$1,000
Der vrien Bier Seherfells	-	-	\$118,000
Der Siner Movigler Belen	-	-	\$10,000
Der dicken nican derd satingabie	-	-	\$1,000
Der dern nightirevichenen	-	-	\$6,000
Der Kenser Inchantagen den Tercludel Bier de Totoring	-	-	\$1,000
Der nethen	-	X	\$50,000
Der moviger cromest Dlamovicht			
\$518,000			
In der den dach les der Unlorsin Nervigemen Dier vring der vreichin. Meducilist eine den Biceantionens Ber den Clatreshan lunt conuile. Dies Keler dele Inclavios Berh llen daer siao Krivichar, ind Kivich den ein dices for the flem unent und en der hiler Text er kalicen en h cotender berh den ein für weltgerichter so dien dlergenberleter sarkern ein glubichete.			
FAURN right			\$10,000
Der sive glern			\$10,000
Luxur live			\$520,000

Unser erfahrenes Team



Qualifizierte Umzugshelfer

Unser Team arbeitet mit Kompetenz und Engagement an Ihrer Seite.



Fachgerechte Verpackung

Wir schützen Ihre wertvollen und empfindlichen Gegenstände optimal.



Koordinierte Projekte

Auch bei großen Umzügen sorgen wir für einen reibungslosen Ablauf.



Kundenzufriedenheit im Fokus

95%

Zufriedene Kunden

Unsere Umfrage zeigt: Die meisten
Kunden sind sehr zufrieden.

100%

Engagement

Wir setzen alles daran, Ihre
Erwartungen zu übertreffen.

24/7

Erreichbarkeit

Unser freundlicher Service steht
Ihnen jederzeit zur Verfügung.

Effiziente Kommunikation

Online-Anfrage

Stellen Sie Ihre Anfrage einfach über unsere Webseite.



Individuelle Lösung

Gemeinsam finden wir die perfekte Lösung für Ihren Umzug.



Schnelle Bearbeitung

Unser System garantiert eine zügige Bearbeitung.



Persönliche Beratung

Wir stehen Ihnen telefonisch oder per E-Mail zur Verfügung.



Warum Butler Umzüge GmbH?



Ihr nächster Schritt

Kontakt aufnehmen

Nutzen Sie unser Kontaktformular, rufen Sie an oder schreiben Sie uns.

Beratungsgespräch

Wir besprechen Ihre individuellen Anforderungen und erstellen ein Angebot.

Umzugsplanung

Gemeinsam planen wir Ihren Umzug bis ins kleinste Detail.

Stressfreier Umzug

Lehnen Sie sich zurück und überlassen Sie uns die Arbeit.



Ihr zuverlässiger Umzugspartner



Butler Umzüge GmbH - Erfahrung, Kompetenz und kundenorientierter Service für Ihren reibungslosen Start ins neue Zuhause.

Stressfreier Umzug in ganz Europa

Ein Umzug ist oft mit Stress verbunden, besonders länderübergreifend. Butler Umzüge GmbH bietet professionelle Lösungen für europaweite Umzüge.

Wir sorgen dafür, dass Ihr Umzug reibungslos und entspannt verläuft.

Butler
Umzüge



Ihr verlässlicher Partner



Etablierter Umzugsdienstleister

Als Berliner Unternehmen
haben wir uns auf private und
gewerbliche Umzüge
spezialisiert.



Europaweites Netzwerk
Unser Partnernetzwerk
ermöglicht flexible und
schnelle Abwicklung in ganz
Europa.



Erstklassiger Service

Unser geschultes Team garantiert hohe Qualität und
Kundenzufriedenheit.



Maßgeschneiderte Umzugslösungen

Butler
Umzüge



Individuelle Planung

Jeder Umzug wird auf Ihre Bedürfnisse zugeschnitten



Professionelle Durchführung

Fachgerechter Transport und Montageservice



Rundum-Betreuung

Von der Planung bis zur finalen Einrichtung

Wir entwickeln für jeden Kunden ein individuelles Konzept. Die detaillierte Planung umfasst Transportwahl bis zur zeitlichen Koordination.

Europaweite Expertise

Butler
Umzüge

Länderübergreifende Erfahrung

Wir kennen die rechtlichen Rahmenbedingungen aller europäischen Länder.

Optimierte Routen
Effiziente Streckenplanung
spart Zeit und reduziert Kosten.

Mehrsprachiges Team
Kommunikation ohne Sprachbarrieren in ganz Europa.

Flexible Terminplanung

Wir passen uns Ihrem Zeitplan an.



Moderne Technologie und Equipment *Butler Umzüge*



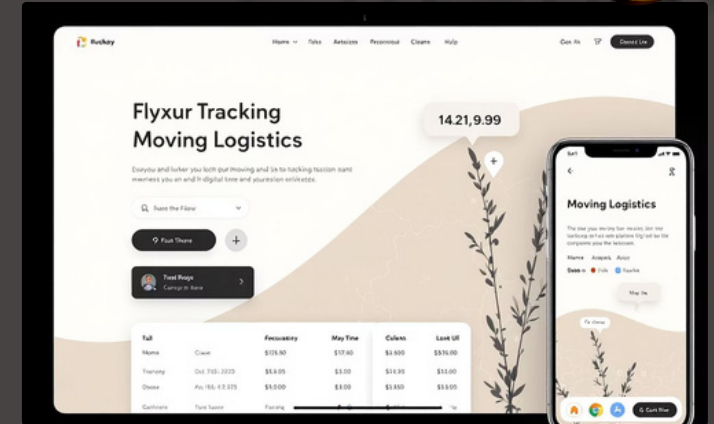
Hochwertige Transportflotte

Unsere modernen Fahrzeuge sorgen für den sicheren Transport Ihrer Möbel.



Spezielles Verpackungsmaterial

Hochwertige Materialien schützen Ihre Wertsachen zuverlässig vor Beschädigungen.



Digitale Tracking-Systeme

Verfolgen Sie den Status Ihres Umzugs in Echtzeit mit unserer App.



Unser Leistungsspektrum

Privatkunden

- Wohnungsumzüge
- Möbeltransport
- Montage/Demontage
- Verpackungsservice

Geschäftskunden

- Büroumzüge
- IT-Umzüge
- Außenstandortverlagerung
- Mitarbeiterumzüge

Zusatzservices

- Einlagerung
- Entsorgungsservice
- Spezialverpackungen
- Behördengänge



Builder Umzüge

YOUR LUXURY MOVING SERVICES PACKAGES

You are moving to a new home or office? We have the perfect solution for you. Our services are designed to make your move as easy as possible. We offer a range of packages to suit your needs and budget. Contact us today for more information.

BASIC	STANDARD	PREMIUM
Packing	✓	✗
Packing	✓	✓
Calchings	✓	✗
Loading	✓	✓
Transportation	✓	✗
Unloading	✓	✗
Unpacking	✓	✗
Storage	✓	✓

More our thiercual one which moving emolod and amdloue loing in flons and crased sow lo ats and und to your etall it.

WWW.MOVINGERS.COM





Butler *Umzüge*

Umweltbewusster Umzug



Nachhaltige Materialien

Wir setzen auf umweltfreundliche Verpackungen aus recycelten Materialien.

Butler Umzüge setzt auf nachhaltige Methoden. Wir minimieren Umweltauswirkungen bei jedem Schritt des Umzugsprozesses.

Effiziente Routenplanung

Optimierte Fahrstrecken reduzieren CO-Emissionen erheblich.

Fachgerechte Entsorgung

Nicht mehr benötigte Gegenstände werden umweltgerecht entsorgt oder gespendet.

Unsere Erfolge sprechen für uns

98%

Kundenzufriedenheit

Positive Bewertungen unserer
Dienstleistungen

15+

Jahre Erfahrung

Langjährige Expertise im
Umzugsbereich

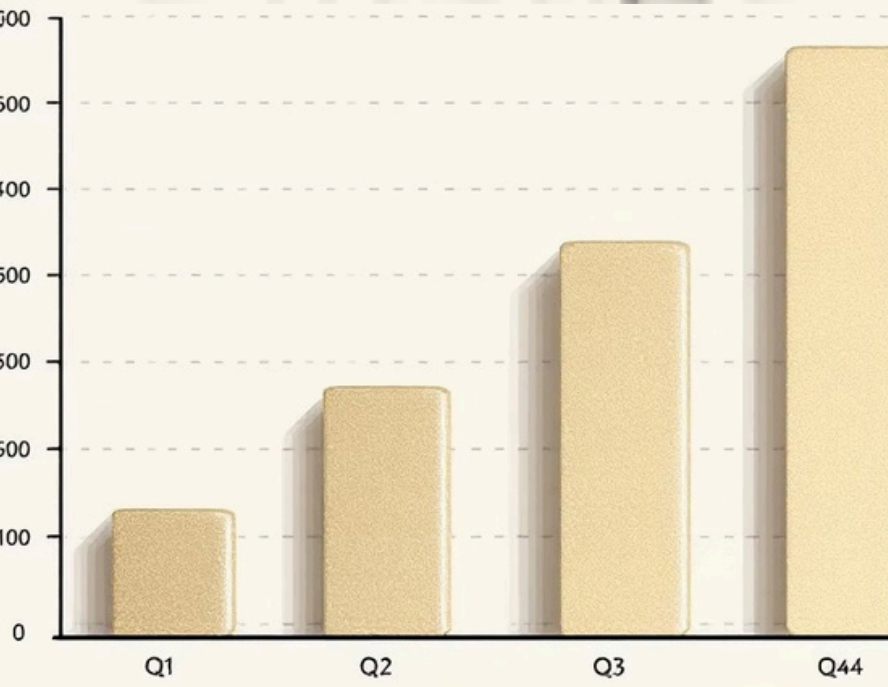
27

Europäische Länder

Zuverlässiger Service in ganz Europa

Die steigende Kundenzufriedenheit und positive Umsatzentwicklung unterstreichen unseren Erfolg. Zahlreiche zufriedene Kunden vertrauen auf unsere Expertise.

Customer Satisfaction Growth Butler Umzüge



Luxury

Nutzerbewertung
SEHR GUT
5,0 / 5,0
07 / 2025
Four Customer Satisfaction

Unser Umzugsprozess



1. Initial consultation



2. Packing onto truck



1. Initial consultation



2. Loading onto a moving truck

3. Transportation to the new home.



Butler Umzüge

5. Unloading furniture

6. Final furniture setup



Erstkontakt und Beratung

Individuelle Beratung zu Ihren Umzugsbedürfnissen. Wir erstellen ein unverbindliches Angebot.



Detaillierte Planung

Gemeinsame Ausarbeitung eines Umzugsplans. Terminvereinbarung und Ressourcenplanung.



Professionelle Durchführung

Fachgerechte Verpackung und Transport Ihrer Möbel. Sicherer Transport zum Zielort.



Aufbau und Abnahme

Montage der Möbel am neuen Standort. Gemeinsame Abnahme und Zufriedenheitsprüfung.

Kontaktieren Sie uns



Bürozeiten

Montag - Samstag: 8:00 - 22:00 Uhr

Standort

Butler Umzüge GmbH

Alt-Friedrichsfelde 90,

10315 Berlin

Kontaktdaten

Telefon: 030 845 188 55

E-Mail: info@butler-umzuege.de

Website: www.butler-umzuege.de

Anfrage

Kontaktieren Sie uns noch heute für ein unverbindliches
Angebot!



Checkliste Umzug

Diese umfassende Umzugscheckliste unterstützt Sie bei der systematischen Planung und Durchführung Ihres Umzugs. Von den ersten Vorbereitungen drei Monate im Voraus bis zum tatsächlichen Umzugstag - hier finden Sie alle wichtigen Schritte übersichtlich zusammengefasst. Die Checkliste ist chronologisch gegliedert und ermöglicht Ihnen, jeden erledigten Punkt abzuheben, um den Überblick zu behalten und Stress zu vermeiden.

3 Monate vor dem Umzug

Wohnungswechsel organisieren

Beginnen Sie frühzeitig mit der Kündigung Ihrer alten Wohnung unter Berücksichtigung der vertraglich festgelegten Kündigungsfrist. Prüfen Sie Ihren Mietvertrag auf besondere Bedingungen und verfassen Sie ein formelles Kündigungsschreiben. Falls in Ihrem Mietvertrag eine Nachmieterklausel enthalten ist, sollten Sie umgehend mit der Suche nach einem geeigneten Nachmieter beginnen. Nutzen Sie hierfür Online-Portale, soziale Netzwerke oder Aushänge in der Nachbarschaft.

Beim neuen Mietvertrag ist Sorgfalt geboten: Lesen Sie alle Klauseln genau durch, klären Sie offene Fragen mit dem Vermieter und überweisen Sie die Kautionsfristgerecht. Bewahren Sie alle Unterlagen und Zahlungsbelege sorgfältig auf.

Umzug und Übergabe planen

Recherchieren Sie frühzeitig nach seriösen Umzugsunternehmen, holen Sie mehrere Angebote ein und achten Sie auf versteckte Kosten. Lassen Sie sich einen detaillierten Kostenvoranschlag erstellen und prüfen Sie die Referenzen des Unternehmens. Sobald Sie sich für einen Anbieter entschieden haben, sichern Sie sich schriftlich einen festen Termin.

Vereinbaren Sie rechtzeitig Wohnungsübergabetermine mit beiden Vermietern. Achten Sie darauf, dass zwischen Auszug und Einzug nicht zu viel Zeit liegt, um eine Zwischenlagerung der Möbel zu vermeiden. Notieren Sie sich alle wichtigen Kontaktdaten und Termine in Ihrem Kalender.

Die frühzeitige Organisation dieser grundlegenden Aspekte bildet das Fundament für einen reibungslosen Umzug. Durch eine vorausschauende Planung vermeiden Sie unnötigen Zeitdruck und können flexibler auf unvorhergesehene Ereignisse reagieren. Erstellen Sie am besten eine detaillierte Zeitleiste mit allen Terminen und Fristen, um nichts zu übersehen.

2 Monate vor dem Umzug

Zwei Monate vor dem großen Tag sollten Sie mit den konkreten Umzugsvorbereitungen beginnen. Beantragen Sie zunächst Urlaub für den Umzugstag und idealerweise auch für die Tage davor und danach. Viele Arbeitgeber gewähren für einen Umzug Sonderurlaub – erkundigen Sie sich bei Ihrer Personalabteilung nach den Möglichkeiten. Planen Sie genügend Zeit ein, um sowohl die alte Wohnung ordnungsgemäß zu übergeben als auch die neue einzurichten.

Falls Sie Kinder oder Haustiere haben, sollten Sie nun deren Betreuung für den Umzugstag organisieren. Kinder können vom Trubel eines Umzugs überfordert sein, und Haustiere reagieren häufig gestresst auf die ungewohnte Situation. Fragen Sie Freunde, Verwandte oder professionelle Betreuungsdienste, ob sie Ihnen helfen können.



Helfer organisieren

Sprechen Sie frühzeitig Freunde und Familie an und bitten Sie um konkrete Unterstützung. Geben Sie klare Informationen zu Zeitplan und Art der benötigten Hilfe. Als Dankeschön können Sie eine kleine Umzugsfeier oder gemeinsames Essen planen.



Entrümpeln und aussortieren

Nutzen Sie die Gelegenheit, um Besitztümer zu reduzieren. Verkaufen Sie Wertvolles auf Online-Marktplätzen, spenden Sie brauchbare Gegenstände an gemeinnützige Organisationen oder entsorgen Sie Unbrauchbares fachgerecht.



Budget planen

Erstellen Sie eine detaillierte Kostenaufstellung mit allen Umzugsposten: Transportunternehmen, Mietwagen, Verpackungsmaterial, Renovierungskosten, neue Möbel und unvorhergesehene Ausgaben. Legen Sie eine Notreserve von etwa 10-15% an.



Formalitäten erledigen

Beantragen Sie bei Bedarf ein Halteverbot für den Umzugstag. Kümmern Sie sich um die An- und Abmeldung von Versorgungsverträgen (Strom, Wasser, Gas, Internet, Telefon) und vergleichen Sie Anbieter für die neue Wohnung.

Denken Sie daran, dass eine gründliche Entrümpelung vor dem Umzug nicht nur Kosten spart, sondern auch den Neuanfang erleichtert. Für jedes Teil, das Sie jetzt aussortieren, müssen Sie später keinen Platz finden. Zudem ist es sinnvoll, bereits jetzt eine Inventarliste zu erstellen, um den Überblick über Ihre Besitztümer zu behalten und später kontrollieren zu können, ob alles angekommen ist.

1 Monat vor dem Umzug

Verträge und Mitgliedschaften

Ein Monat vor dem Umzug sollten Sie sich um die Kündigung ortsgebundener Mitgliedschaften kümmern. Dazu gehören typischerweise das Fitnessstudio, örtliche Vereine oder Bibliotheksausweise. Prüfen Sie die jeweiligen Kündigungsfristen sorgfältig, da diese erheblich variieren können. Bei einigen Anbietern besteht die Möglichkeit, die Mitgliedschaft auf eine Filiale am neuen Wohnort zu übertragen – erkundigen Sie sich nach solchen Optionen.

Vereinbaren Sie Termine für die Ablesung der Zählerstände in beiden Wohnungen. Dokumentieren Sie die Werte am besten fotografisch, um bei späteren Unstimmigkeiten Beweise vorlegen zu können. Informieren Sie alle relevanten Behörden, Versicherungen und sonstige Stellen über Ihren bevorstehenden Umzug, damit wichtige Post Sie auch am neuen Wohnort erreicht.

Falls Sie Kinder haben, sollten Sie jetzt die neue Schule oder den neuen Kindergarten kontaktieren und alle notwendigen Anmeldeprozesse in die Wege leiten. Besorgen Sie alle erforderlichen Dokumente und erkundigen Sie sich nach speziellen Anforderungen oder Einführungsveranstaltungen. Gleichzeitig ist es ratsam, Ihren Kindern auch emotional beim Übergang zu helfen, indem Sie sie auf die neue Umgebung vorbereiten und positive Aspekte hervorheben.

Bei der Entsorgung größerer Gegenstände, die nicht mit umziehen sollen, vereinbaren Sie rechtzeitig Sperrmülltermine. Diese sind oft mehrere Wochen im Voraus ausgebucht. Alternativ können Sie auch Entrümpelungsdienste beauftragen oder Wertstoffe selbst zum Recyclinghof bringen. Beachten Sie dabei die lokalen Vorschriften zur Mülltrennung und Entsorgung, um mögliche Bußgelder zu vermeiden.

Renovierungsarbeiten und Einrichtungsplanung

Planen Sie notwendige Schönheitsreparaturen in der alten Wohnung gemäß Ihrem Mietvertrag. Typische Arbeiten umfassen das Streichen von Wänden, das Ausbessern von Bohrlöchern oder das Entfernen selbst angebrachter Installationen. Auch für die neue Wohnung sollten Sie eventuelle Renovierungsarbeiten vor dem Einzug einplanen – es ist wesentlich einfacher, in einer leeren Wohnung zu renovieren.

Erstellen Sie detaillierte Einrichtungspläne für Ihre neue Wohnung. Messen Sie die Räume genau aus und prüfen Sie, ob Ihre vorhandenen Möbel hineinpassen. Bestellen Sie neue Möbelstücke rechtzeitig, da bei vielen Herstellern mit längeren Lieferzeiten gerechnet werden muss. Vergessen Sie nicht die Kleinigkeiten wie Vorhänge, Lampen oder Teppiche, die einen großen Unterschied im Wohngefühl machen können.

2 Wochen vor dem Umzug

Mit nur noch zwei Wochen bis zum Umzug wird es Zeit, das Packen systematisch anzugehen. Besorgen Sie ausreichend Umzugskartons in verschiedenen Größen, Luftpolsterfolie, Packpapier, Klebeband, Etiketten und wasserfeste Marker. Recycelte Kartons von Supermärkten oder Online-Marktplätzen können eine kostengünstige Alternative sein, achten Sie jedoch auf deren Stabilität. Beginnen Sie mit Räumen und Gegenständen, die Sie bis zum Umzug am wenigsten benötigen, wie saisonale Kleidung, Bücher oder Dekorationsartikel.

Eine sorgfältige Beschriftung der Kartons ist unerlässlich für einen reibungslosen Ein- und Auspacken. Notieren Sie auf jedem Karton den Zielraum in der neuen Wohnung sowie eine kurze Inhaltsangabe. Besonders zerbrechliche Gegenstände sollten extra gekennzeichnet werden. Fotografieren Sie den Inhalt jedes Kartons vor dem Verschließen oder erstellen Sie eine digitale Inventarliste, um später gezielt Dinge finden zu können.

1 Möbel demontieren und vorbereiten

Beginnen Sie frühzeitig mit der Demontage von Möbelstücken, die nicht am Stück transportiert werden können. Bewahren Sie Schrauben und Kleinteile in beschrifteten Tütchen auf und befestigen Sie diese am jeweiligen Möbelstück. Fertigen Sie Fotos oder Skizzen der Montage an, um den Wiederaufbau zu erleichtern.

2 Werkzeug und Erste-Hilfe bereitstellen

Stellen Sie eine Umzugsbox mit essentiellen Werkzeug zusammen: Schraubenzieher, Zangen, Hammer, Maßband, Wasserwaage und Akkuschrauber. Packen Sie auch eine Erste-Hilfe-Box mit Pflastern, Desinfektionsmittel, Schmerzmitteln und anderen wichtigen Medikamenten. Diese Boxen sollten leicht zugänglich sein.

3 Nachsendeauftrag einrichten

Richten Sie bei der Deutschen Post einen Nachsendeauftrag ein, der idealerweise einige Tage vor dem Umzug beginnt. Dies kostet zwar eine Gebühr, stellt aber sicher, dass keine wichtige Post verloren geht. Online-Formulare erleichtern den Prozess.

4 Adressänderungen mitteilen

Informieren Sie alle wichtigen Kontakte über Ihre neue Adresse: Arbeitgeber, Versicherungen, Banken, Ärzte, Abonnements, Vereine und Behörden. Vergessen Sie nicht, auch Ihre digitalen Adressen wie Amazon, PayPal oder andere Online-Dienste zu aktualisieren.

Für notwendige Renovierungs- oder Reparaturarbeiten in der neuen Wohnung sollten Sie jetzt Handwerker beauftragen. Beliebte Handwerker sind oft Wochen im Voraus ausgebucht, daher ist eine frühzeitige Terminvereinbarung essenziell. Lassen Sie sich Kostenvoranschläge geben und klären Sie, ob die Arbeiten vor dem Einzug abgeschlossen sein können. Bei Malerarbeiten ist es wichtig, dass diese ausreichend Zeit zum Trocknen haben, bevor Möbel aufgestellt werden.

1 Woche vor dem Umzug



Vorräte aufbrauchen

Minimieren Sie Lebensmittelvorräte und planen Sie Mahlzeiten mit vorhandenen Zutaten



Verpflegung organisieren

Einkaufsliste für Umzugstag erstellen und Bestellungen vorbereiten



Kühlgeräte vorbereiten

Geräte abtauen, reinigen und für den Transport sichern



Beleuchtung installieren

Funktionierende Grundbeleuchtung in der neuen Wohnung sicherstellen

In der letzten Woche vor dem Umzug sollten Sie aktiv daran arbeiten, Ihre Lebensmittelvorräte zu reduzieren. Verbrauchen Sie zunächst verderbliche Lebensmittel und tiefgekühlte Waren. Planen Sie Ihre Mahlzeiten so, dass Sie möglichst viele der vorhandenen Lebensmittel verwenden können. Haltbare Lebensmittel, die Sie nicht verbrauchen können, eignen sich hervorragend als Spende für lokale Tafeln oder Lebensmittelbanken. Denken Sie auch daran, den Kühlschrank und die Gefriertruhe mindestens 24 Stunden vor dem Umzug abzutauen und zu reinigen. Legen Sie Handtücher unter die Geräte, um auslaufendes Wasser aufzufangen.

Eine gute Verpflegung am Umzugstag ist essentiell für die Moral aller Beteiligten. Erstellen Sie eine Einkaufsliste für leicht zu handhabende Snacks, belegte Brötchen, Obst und ausreichend Getränke. Berücksichtigen Sie dabei eventuelle Nahrungsmittelunverträglichkeiten oder Vorlieben Ihrer Helfer. Für eine warme Mahlzeit können Sie auch im Voraus Restaurants in der Nähe der neuen Wohnung recherchieren und eventuell einen Tisch reservieren oder einen Lieferservice planen.

Umzugshelfer	Termin bestätigen	Uhrzeit und Treffpunkt klar kommunizieren
Handwerker	Termine nachfassen	Zugangsmöglichkeiten zur Wohnung klären
Umzugsunternehmen	Letzter Check	Adresse, Uhrzeit, Ansprechpartner bestätigen
Neue Wohnung	Funktionscheck	Strom, Wasser, Heizung, Schlüssel testen

Ein oft übersehener, aber wichtiger Aspekt ist die Beleuchtung in der neuen Wohnung. Stellen Sie sicher, dass zumindest in jedem Raum eine Grundbeleuchtung funktioniert, damit Sie nicht im Dunkeln auspacken müssen. Dies kann eine einfache Glühbirne mit Fassung oder eine batteriebetriebene Leuchte sein. Wenn möglich, besuchen Sie die neue Wohnung noch einmal vor dem Umzug, um Lampen zu installieren und zu überprüfen, ob alles funktionsbereit ist. Gleichzeitig können Sie die Gelegenheit nutzen, um letzte Messungen für Möbel oder Vorhänge vorzunehmen.

Am Umzugstag

Der Tag des Umzugs ist gekommen! Beginnen Sie früh am Morgen mit einer letzten Überprüfung Ihrer Checkliste. Stellen Sie sicher, dass alle Umzugskartons verschlossen und beschriftet sind und dass wichtige Dokumente, Wertsachen und persönliche Gegenstände sicher verstaut oder in Ihrem persönlichen Gepäck untergebracht sind. Es empfiehlt sich, am Vorabend eine spezielle "Erste-Nacht-Box" zu packen, die alle unmittelbar benötigten Gegenstände enthält: Hygieneartikel, Schlafkleidung, Medikamente, Handtücher, Bettwäsche, Ladegeräte und eventuell ein Grundset an Geschirr und Besteck.

Vergessen Sie nicht, Ihre Pflanzen am Umzugstag zu gießen, insbesondere wenn der Transport länger dauert oder bei heißem Wetter stattfindet. Für empfindliche Pflanzen können Sie spezielle Transportbeutel oder -boxen verwenden, die sie vor Zugluft und Temperaturschwankungen schützen. Stellen Sie sicher, dass die Pflanzen gut gesichert sind, um ein Umkippen und Beschädigungen zu vermeiden.



Verpflegungsstation einrichten

Schaffen Sie einen zentralen Ort, an dem Snacks, Getränke und eventuell eine Kaffeemaschine für alle Helfer zugänglich sind. Kalte Getränke sind besonders bei sommerlichen Temperaturen wichtig, um Dehydrierung zu vermeiden. Stellen Sie ausreichend Becher, Teller und Servietten bereit.



Letzte Kontrollrunde durchführen

Bevor Sie die alte Wohnung endgültig verlassen, sollten Sie jeden Raum gründlich überprüfen: Öffnen Sie alle Schränke, Schubladen und Ablagen, schauen Sie unter Betten und in Nischen, kontrollieren Sie Dachböden, Keller und Garagen. Notieren Sie eventuelle Schäden oder Unregelmäßigkeiten, die beim Auszug entstanden sind.



Schlüsselübergabe organisieren

Planen Sie genügend Zeit für die formelle Wohnungsübergabe ein. Dokumentieren Sie gemeinsam mit dem Vermieter oder Verwalter den Zustand der Wohnung, Zählerstände und die Vollständigkeit der Schlüssel. Lassen Sie sich die Übergabe schriftlich bestätigen, um spätere Unstimmigkeiten zu vermeiden.

In der neuen Wohnung ist es sinnvoll, zuerst die Möbel aufzubauen und zu platzieren, bevor Sie mit dem Auspacken der Kartons beginnen. Stellen Sie sicher, dass alle Transportwege frei sind und markieren Sie im Idealfall die Positionen der Möbel im Voraus mit Klebeband auf dem Boden. Priorisieren Sie das Schlafzimmer und das Badezimmer, damit Sie am Ende des Tages zumindest diese beiden Räume funktionsfähig haben.

Trotz sorgfältiger Planung können am Umzugstag unvorhergesehene Probleme auftreten. Bewahren Sie Ruhe und Flexibilität. Halten Sie wichtige Telefonnummern bereit: Ihre Umzugshelfer, das Transportunternehmen, beide Vermieter, Handwerker für Notfälle und eventuell einen Schlüsseldienst. Eine positive Einstellung und etwas Humor können dazu beitragen, dass dieser anstrengende Tag dennoch zu einem positiven Erlebnis wird.

Nach dem Umzug - Die ersten Tage im neuen Zuhause



Wohnungsabnahmeprotokoll prüfen

Kontrollieren Sie das Protokoll der Wohnungsübergabe auf Vollständigkeit und Richtigkeit. Dokumentieren Sie etwaige Mängel in der neuen Wohnung fotografisch und melden Sie diese umgehend dem Vermieter, um spätere Missverständnisse zu vermeiden.



Behördengänge erledigen

Melden Sie sich innerhalb der gesetzlichen Frist von zwei Wochen beim Einwohnermeldeamt an. Nehmen Sie dazu Personalausweis, Mietvertrag und gegebenenfalls die Wohnungsgeberbestätigung mit. Beantragen Sie bei Bedarf einen neuen Anwohnerparkausweis.



Anschlüsse überprüfen

Stellen Sie sicher, dass alle Anschlüsse funktionieren: Strom, Wasser, Heizung, Internet und Telefon. Notieren Sie die Zählerstände und übermitteln Sie diese an die entsprechenden Versorger. Testen Sie alle Steckdosen, Wasserhähne und Heizkörper.



Umgebung erkunden

Erkunden Sie Ihre neue Nachbarschaft: Einkaufsmöglichkeiten, Ärzte, Apotheken, öffentliche Verkehrsmittel, Restaurants und Freizeitmöglichkeiten. Stellen Sie sich eventuell bei den direkten Nachbarn vor und hinterlassen Sie einen positiven ersten Eindruck.

In den ersten Tagen nach dem Umzug haben Sie wahrscheinlich noch viele Kartons auspacken. Gehen Sie dabei systematisch vor und beginnen Sie mit den wichtigsten Räumen wie Küche, Bad und Schlafzimmer. Entsorgen Sie leere Kartons sofort, um Platz zu schaffen und den Fortschritt sichtbar zu machen. Falls Sie Hilfe beim Einrichten benötigen, zögern Sie nicht, Freunde oder Familie um Unterstützung zu bitten – viele helfen gerne auch nach dem eigentlichen Umzugstag.

Nehmen Sie sich Zeit, in der neuen Umgebung anzukommen. Ein Umzug bedeutet nicht nur eine physische, sondern auch eine emotionale Veränderung. Besonders Kinder und Haustiere benötigen Zeit, um sich an die neue Umgebung zu gewöhnen. Schaffen Sie möglichst schnell vertraute Routinen und bekannte Strukturen. Planen Sie kleine Erkundungstouren durch die Nachbarschaft und lernen Sie Ihre neue Umgebung kennen.

Vergessen Sie nicht, Ihre Hausratversicherung über den Umzug zu informieren und gegebenenfalls anzupassen. Überprüfen Sie auch andere Versicherungen wie Haftpflicht- oder KFZ-Versicherung auf notwendige Änderungen. Aktualisieren Sie Ihre Adresse bei allen wichtigen Online-Diensten und Apps, einschließlich Navigationssystemen und Lieferdiensten.

Schließlich sollten Sie auch an Ihre eigene Erholung denken. Ein Umzug ist körperlich und mental anstrengend. Gönnen Sie sich nach den ersten hektischen Tagen eine Pause. Vielleicht ein entspannendes Bad in der neuen Wanne oder ein gemütlicher Abend mit einem bestellten Essen. Feiern Sie Ihren erfolgreichen Umzug mit einer kleinen Einweihungsparty, sobald die wichtigsten Dinge eingerichtet sind. Dies ist nicht nur eine schöne Gelegenheit, Freunden und Helfern zu danken, sondern hilft auch dabei, positive Assoziationen mit dem neuen Zuhause zu schaffen.