

Profis, die mehr als nur transportieren – wir planen, packen & betreuen Ihren kompletten Umzug

**Berlin–Stuttgart Umzug:  
Ihre 600 km sorgenfrei &  
sicher mit Butler Umzüge**



# Einführung: Die große Umzugslogistik meistern

Ein Umzug zwischen Berlin und Stuttgart gehört zu den größten innerdeutschen Entfernungen und umfasst über 600 Kilometer. Dieser umfassende Leitfaden bietet alles, was Sie für einen reibungslosen Übergang wissen müssen, und kombiniert professionelles Know-how mit praktischen Planungstipps.

# Warum ein Berlin-Stuttgart-Umzug besondere Herausforderungen birgt

Die lange Strecke stellt spezifische logistische Hürden dar, die sie von kürzeren Umzügen unterscheidet. Die erhebliche Entfernung erfordert eine präzise Zeitplanung, spezielle Ausrüstung und strategische Planung, um häufige Fallstricke wie Mehrfahrten, Terminkonflikte und unerwartete Kosten zu vermeiden. Im Gegensatz zu lokalen Umzügen, bei denen Freunde helfen können, erfordert die Organisation von Hilfe über eine solche Distanz professionelle Lösungen wie die

Profi-Tipps



# Wichtige Entfernungsstatistiken:

- 

---

Straßenentfernung: Etwa 600-630 km (je nach Route)

- 

---

Fahrzeit: 5,5–6,5 Stunden ohne Verkehr

- 

---

Empfohlener Transport: Großvolumige Fahrzeuge, um Mehrfahrten zu vermeiden

## Die Bedeutung professioneller Umzugsunterstützung

Während ein DIY-Umzug zunächst kostengünstig erscheinen mag, übersteigen die versteckten Kosten eines Langstreckenumzugs oft die Ausgaben für einen Profiservice. Dieser Leitfaden hilft Ihnen, alle Aspekte Ihres Umzugs zu navigieren, und zeigt auf, wie professionelle Dienstleistungen wie die von Butler Umzüge aus einer stressigen Erfahrung einen organisierten Übergang machen können.



# Ein erfolgreicher Langstreckenumzug beginnt mit akribischer Planung.

Der folgende Zeitplan stellt sicher, dass kein Detail übersehen wird:

## Umzugszeitplan Berlin–Stuttgart

Zeit vor dem Umzug	Kritische Aufgaben	Integration von Profiservices
8 Wochen	Erste Recherche, Ausmisten, Inventarliste erstellen	Kostenlose Beratung mit Butler Umzüge vereinbaren
6 Wochen	Angebote vergleichen, Services buchen, relevante Stellen benachrichtigen	Servicepaket mit Butler Umzüge finalisieren
4 Wochen	Packen von Nicht-Essentiellem beginnen, Dokumententransfers regeln	Halteverbote und Zugangsanforderungen bestätigen

2 Wochen	Großteil der Sachen packen, Details mit Umzugsunternehmen abstimmen	Finaler Rundgang mit dem Berater von Butler Umzüge
1 Woche	„Essentials“-Kiste packen, Adressänderungen, Übergabe der Versorger	Ankunftszeiten an beiden Standorten bestätigen
Umzugswoche	Finale Vorbereitungen, letzte Handgriffe	Professionelle Ausführung Ihres Umzugsplans

# Budgetplanung: Umfassende Kostenanalyse

Ein umfassender finanzieller Überblick verhindert unerwartete Ausgaben. Während jeder Umzug individuell ist, zeigt diese Aufstellung typische Kostenverteilungen:

Diagramm: Durchschnittliche Kostenverteilung für einen Berlin-Stuttgart-Umzug

**Professionelle Umzugsdienste: 55–65 %**

**Verpackungsmaterial: 10–15 %**

**Transportgebühren: 15–20 %**

**Versicherung: 5–8 %**

**Rücklage für Unvorhergesehenes: 5 %**

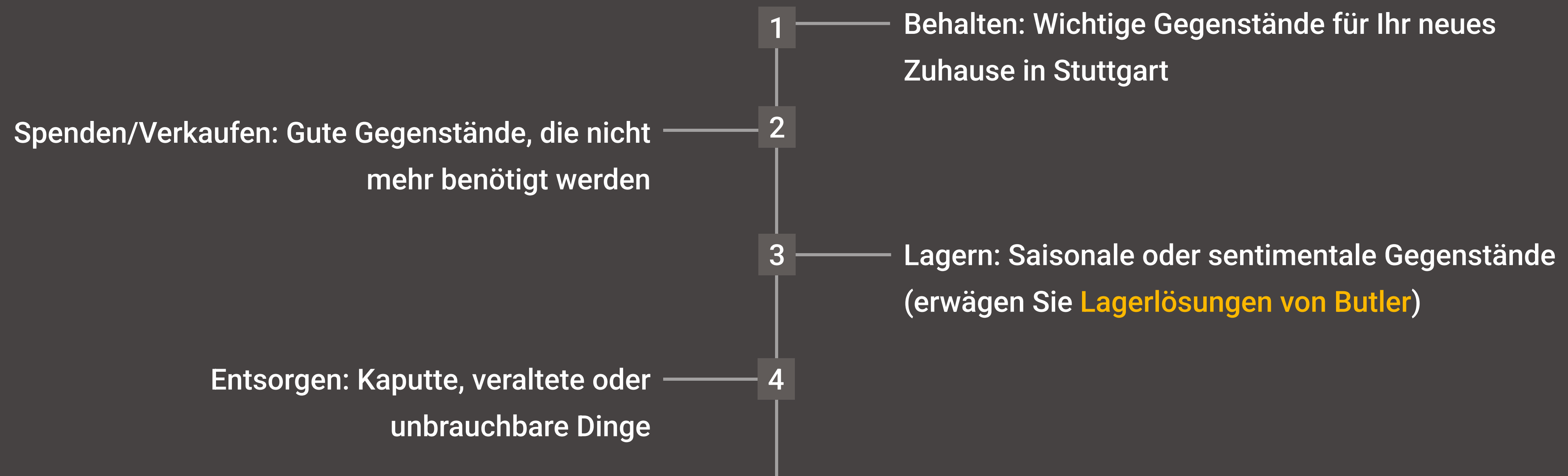


# Ausmist-Strategie: Volumen und Kosten reduzieren

---

Vor dem Packen kann strategisches Ausmisten Ihr Umzugsvolumen und die damit verbundenen Kosten erheblich senken. Die 600 km Distanz macht jeden Kubikmeter wertvoll. Erwägen Sie diese systematische Herangehensweise:

# Kisten-Methode für effizientes Ausmisten:



# Dokumente und administrative Aufgaben

Langstreckenumzüge erfordern umfangreiche Bürokratie. Legen Sie einen eigenen Umzugsordner an mit folgenden Abschnitten:

- . Verträge und Korrespondenz mit dem Umzugsunternehmen
- . Adressänderungsbenachrichtigungen (mindestens 30 Stellen)
- . Bestätigungen der Versorgerwechsel
- . Dokumentation für Schul- und Arztakten-Transfer
- . Inventarlisten mit fotografischen Nachweisen





**Für Hilfe bei der überwältigenden Aufgabe, Ihren Besitz zu verwalten, bietet Butler Umzüge einen umfassenden Pack- und Auspackservice, der systematische Inventarverwaltung beinhaltet.**

**Umzugshelfer Berlin**

# FAQ

---

**F: Wie früh sollte ich einen Termin für meinen Umzug von Berlin nach Stuttgart vereinbaren?**

**A:** Für einen reibungslosen Langstreckenumzug über 600 km empfehlen wir eine Vorlaufzeit von mindestens 8-12 Wochen. Dies gibt Ihnen genügend Zeit für eine gründliche Planung, das Erstellen eines detaillierten Inventars und das Buchen Ihres Wunschtermins, besonders in den beliebten Umzugsmonaten zwischen Frühling und Herbst. Unsere kostenlose Vor-Ort-Beratung kann schon in dieser frühen Phase erfolgen.

---

**F: Was gehört zu einer professionellen Umzugsberatung bei Butler Umzüge?**

**A:** Unsere Beratung ist unverbindlich und umfassend. Ein erfahrener Umzugsberater besucht Sie zu Hause, um das Umzugsgut zu sichten, den Aufwand einzuschätzen und alle Ihre Fragen zu klären. Gemeinsam erstellen wir einen maßgeschneiderten Umzugsplan, besprechen Service-Optionen wie den professionellen Packservice und erstellen Ihnen ein transparentes Festpreisangebot – ohne versteckte Kosten.

---

# FAQ

---

**F: Wie setzt sich der Preis für meinen Umzug zusammen?**

**A:** Unser Festpreis basiert auf mehreren Faktoren: dem Volumen und der Art Ihrer Einrichtung, der zu erbringenden Leistung (z.B. nur Transport oder inkl. Packen), der Entfernung Berlin–Stuttgart sowie eventuellen Sonderleistungen wie Möbelmontage oder Einlagerung. Alle Kosten werden im detaillierten Angebot klar aufgeschlüsselt, sodass Sie vorab volle Transparenz haben.

---

**F: Gibt es versteckte Kosten oder Überraschungen am Umzugstag?**

**A:** Nein. Unser Prinzip ist faire und transparente Preisgestaltung. Der vereinbarte Festpreis gilt, sofern sich der ursprünglich besichtigte Umfang nicht ändert. Kosten für eventuell nötige Halteverbotszonen oder die Maut auf der Strecke sind bereits im Angebot enthalten oder werden explizit vorab mit Ihnen besprochen.

---

# Professionelles Packen vs. Selbstpacken:

## Vergleichsanalyse

Die Wahl zwischen professionellem Packen und Selbstpacken erfordert die Abwägung mehrerer Faktoren:

Faktor	Professionelles Packen	Selbstpacken
Zeitaufwand	Minimal (nur Beaufsichtigung)	20–40 Stunden für einen durchschnittlichen Haushalt
Materialqualität	Gewerblich genormte Materialien	Unterschiedliche Qualität, selbst beschafft
Sondergegenstände	Fachgerechte Behandlung (Kunst, Elektronik, Empfindliches)	Höheres Beschädigungsrisiko
Versicherungsschutz	Vollständige Deckung beim Packvorgang	Eingeschränkt oder ausgeschlossen

# Raum-für-Raum-Packstrategie

**Jeder Bereich Ihrer Wohnung erfordert spezielle Packansätze:**

**Küche:** Beginnen Sie mit den am wenigsten genutzten Geräten und Deko-Artikeln. Nutzen Sie Trennwände für Gläser und polstern Sie Bruchgefährdetes großzügig. Erwägen Sie professionelle Packservices für komplexe Küchenumzüge mit empfindlichem Geschirr oder schweren Geräten.

**Homeoffice:** Sichern Sie alle digitalen Daten, bevor Sie Geräte packen. Organisieren Sie Kabel mit beschrifteten Beuteln. Sensible Dokumente sollten bei Ihnen und nicht im Lkw reisen.

**Schlafzimmer:** Garderoben-Kartons erhalten die Kleider-Organisation. Halten Sie essentielle Bettwäsche für die erste Nacht griffbereit. Erwägen Sie Möbelservices von Butler für das Zerlegen komplexer Schlafzimmerngarnituren.



# Checkliste für essenzielle Umzugsmaterialien

Das richtige Material verhindert Schäden auf der 600 km langen Reise:

## Grundmaterialien:

- Kartons: Verschiedene Größen (Minimum 20–30 für 2-Zimmer-Wohnung)
- Packpapier: 5–10 kg zum Polstern
- Luftpolsterfolie: 3–5 Rollen für empfindliche Gegenstände
- Packband: 8–10 Rollen schweres Klebeband
- Marker: 3–5 wasserfeste Marker zum Beschriften



# Spezialmaterialien:

- Garderoben-Kartons mit Querstange
- Geschirrpak-Sets mit Trennwänden
- Elektronikartons mit Schaumstoffeinsätzen
- Matratzen-Schutzbezüge
- Möbeldecken oder Umzugsdecken



# Transport & Logistik

## Fahrzeugauswahl für den 600-km-Transport

Die große Entfernung zwischen Berlin und Stuttgart erfordert die richtige Fahrzeugwahl:

Diagramm: Fahrzeugkapazitäten-Richtlinien

- Kleiner Lkw (12–15 m<sup>3</sup>): Studio-/1-Zimmer-Wohnung (20–40 Kartons)
- Mittelhoher Lkw (20–25 m<sup>3</sup>): 2–3 Zimmer Wohnung/Haus (40–80 Kartons)
- Großer Lkw (30–40 m<sup>3</sup>): 4+ Zimmer Wohnung/Haus (80–150 Kartons)
- Spezialfahrzeuge: Für Klaviere, Antiquitäten oder Übergrößen

Die Flotte von Butler Umzüge umfasst passend dimensionierte Fahrzeuge für Ihren individuellen Bedarf und gewährleistet dabei Einzelfahrt-Effizienz – ein entscheidender Faktor für die Berlin-Stuttgart-Route.

# Routenplanung und Zeitfaktoren

Die A9 Autobahn ist die direkteste Route Berlin–Stuttgart, erfordert aber strategische Zeitplanung:  
Optimale Reisezeitfenster:

- . Wochentage: Dienstag–Donnerstag haben 18 % weniger Verkehr als Montag/ Freitag
- . Uhrzeit: Abfahrt am frühen Morgen (6–7 Uhr) vermeidet Stoßzeiten in beiden Städten
- . Saisonale Überlegungen: In den Sommermonaten ist die Straßenauslastung 30 % höher





# Beladestrategie für sicheren Transport

Die richtige Ladetechnik verhindert Verrutschen und Schäden während der 5–6-stündigen Reise:


- 1 **Schwere Basis:** Schwere Gegenstände nach unten, gesichert an den Lkw-Wänden
- 2 **Vertikales Stapeln:** Einheitliche Kartons in Säulen mit minimalem horizontalem Druck
- 3 **Möbelpositionierung:** Polstermöbel als Puffer zwischen harten Oberflächen
- 4 **Zugänglichkeit:** Wichtige Gegenstände zuletzt laden für sofortigen Zugriff in Stuttgart
- 5 **Sichere Verzurrung:** Alle Gegenstände mit Gurten, Netzen oder Spanngurten immobilisieren



Die erfahrenen Teams von Butler Umzüge wenden diese professionellen Techniken an, um sicherzustellen, dass Ihr Eigentum in Stuttgart im selben Zustand ankommt, wie es Berlin verlassen hat.


# Stuttgart-spezifische Anpassungsüberlegungen

Die Anpassung an Stuttgart erfordert das Verständnis lokaler Gegebenheiten:



## Stadtteilprofile:

- Mitte: Zentral, exzellente Verkehrsanbindung, höhere Kosten
- Bad Cannstatt: Historisch, familienfreundlich, moderate Preise
- Feuerbach: Wohngegend, Grünflächen, angemessene Mieten
- Vaihingen: Universitätsgebiet, internationale Gemeinschaft



## Administrative Aufgaben:

1. Anmeldung: Ummeldung innerhalb von 14 Tagen nach Ankunft
2. Rundfunkbeitrag: Anmeldung (auch ohne Geräte)
3. Abfallsystem: Getrennte, farbcodierte Tonnen (anders als in Berlin)
4. Parkausweise: Anmeldung für Anwohnerparkzone falls zutreffend





# Systematisches Auspacken für schnelles Einleben

Effizientes Auspacken folgt einer logischen Reihenfolge:

**Prioritäre Auspackreihenfolge:**

**Tag 1 – Essenzielles: Bettwäsche, Toilettenartikel, grundlegende Küchenutensilien**

**Tag 2 – Funktionalität: Kleidung, restliche Küche, Arbeitsplatzeinrichtung**

**Woche 1 – Fertigstellung: Deko, Bücher, nicht-essenzielle Gegenstände**

**Monat 1 – Finalisierung: Kunst, Sammlungen, Lagerraum-Organisation**

# FAQ

---

**F: Was ist im Basisservice „Alles-in-einer-Fahrt“ enthalten?**

**A:** Unser Kerndienstleistung umfasst den Transport Ihrer kompletten Einrichtung von Berlin nach Stuttgart in einem optimal dimensionierten Fahrzeug, durchgeführt von einem professionellen Team. Dies inkludiert die Beladung, den schonenden Transport über die 600 km und die Entladung am Zielort. Optional kann dieser Service um Leistungen wie Packen, Montage und mehr erweitert werden.

---

**F: Gibt es versteckte Kosten oder Überraschungen am Umzugstag?**

**A:** Ja, natürlich. Wir bieten modulare Servicepakete an. Sie können wählen, ob Sie nur den Transport, nur Umzugshelfer oder eine Kombination aus verschiedenen Leistungen wünschen. Viele Kunden buchen beispielsweise den Transport mit uns und übernehmen das Packen selbst, oder nutzen unseren Montageservice nur für schwere oder komplizierte Möbel.

---



# Stadtteil-Vergleich Stuttgart – Wo soll ich hinziehen?

## Übersicht der beliebtesten Stadtteile für Zuzügler

Die Wahl des richtigen Stadtteils ist entscheidend für Ihr Wohlbefinden in Stuttgart. Während Berlin oft großflächiger und alternativer wirkt, sind Stuttgarts Stadtteile sehr eigenständig mit unterschiedlichen Charakteren. Mitte ist das pulsierende Zentrum mit Kultur, aber höheren Mieten. Bad Cannstatt bietet mit der historischen Altstadt und den Mineralbädern viel Charme. Für Familien sind Vaihingen und Möhringen mit ihren grünen Wohngebieten und guten Schulen ideal. Junge Berufstätige und Studierende schätzen die lebendige Atmosphäre in Süd oder die gute Anbindung von Feuerbach



# Umzug mit Kindern – Familien-Guide

Den Umzug kindgerecht vorbereiten und durchführen

Ein Umzug mit Kindern über 600 km erfordert besondere Sensibilität. Beziehen Sie Kinder altersgerecht ein: Lassen Sie sie beim Ausmisten und Packen ihrer Spielsachen helfen und schaffen Sie mit einem Countdown-Kalender Vorfreude. Der Umzugstag selbst sollte für Kinder möglichst bei Verwandten oder einem Babysitter verbracht werden. Unser Team ist darauf geschult, Kinderzimmer besonders behutsam zu packen und das vertraute Bett zuletzt ab- und zuerst in Stuttgart wieder aufzubauen.

# Der Aufbau von Kontakten beschleunigt die Anpassung:

Essenzielle lokale Kontakte:

- 1 Medizinisch: Hausarzt, Zahnärzte, Fachärzte (nach Empfehlungen fragen)
- 2 Bildung: Schulen, Kindertagesstätten, außerschulische Programme
- 3 Kommerziell: Lebensmittelläden, Apotheken, Dienstleister
- 3 Sozial: Gemeindezentren, Vereine, religiöse Gemeinden

# Transport sensibler Elektronik und Homeoffices

Die 600 km lange Reise zwischen Berlin und Stuttgart birgt spezifische Risiken für elektronische Geräte, die besondere Handhabung erfordern.

Kritische Schritte zum Schutz der Elektronik:

**Dokumentation:** Fotografieren Sie alle Kabelverbindungen vor dem Zerlegen

**Originalverpackung:** Nutzen Sie nach Möglichkeit die Herstellerkartons (bietet 40 % besseren Schutz)

**Klimafaktoren:** Vermeiden Sie Temperaturschwankungen während des Transports (ideal: 10–25 °C)

**Datensicherheit:** Erstellen Sie redundante Backups aller digitalen Informationen vor dem Packen



# Umzug mit Haustieren: Der Übergang von Berlin nach Stuttgart

Tiere leiden besonders unter dem Stress eines Umzugs. Die über 6-stündige Reise erfordert eine sorgfältige Planung für ihren Komfort und ihre Sicherheit.

## Artenspezifische Empfehlungen:

Hunde: Halten Sie den gewohnten Fütterungsrhythmus ein, regelmäßige Bewegungspausen alle 2–3 Stunden

Katzen: Verwenden Sie vertrautes Bettzeug im Transportkorb, erwägen Sie beruhigende Pheromone

Kleine Tiere: Minimieren Sie Störungen am Käfig, halten Sie eine konstante Temperatur

Vögel: Zugluft vermeiden, Käfig teilweise abdecken zur Beruhigung

## Tierärztliche Vorbereitungs-Checkliste:

Gesundheitszeugnisse (für einige Arten vorgeschrieben)

Aktualisierter Identifikations-Chip

Ausreichende Medikamente für die Übergangsphase

Vertraute Gegenstände mit dem Geruch des Zuhauses

# Rechtliche und administrative Rahmenbedingungen

## Deutsche Umzugsbestimmungen und Vorgaben

Das Verständnis des rechtlichen Rahmens für Langstreckenumzüge in Deutschland gewährleistet Compliance und verhindert Verzögerungen.

Transportvorschriften: Gewerbliche Umzugsfahrzeuge unterliegen auf bestimmten Autobahnabschnitten Größen-/Gewichtsbeschränkungen

[Butler Umzüge](#)

Parkvorschriften: Offizielle Halteverbotsservices wie sie von Butler Umzüge organisiert werden, stellen die Einhaltung lokaler Vorschriften sicher

Zeitbeschränkungen: Viele deutsche Städte schränken Umzugsaktivitäten an Sonn- und Feiertagen ein

[Butler Umzüge](#)

Versicherungspflicht: Mindest-Haftpflichtanforderungen für professionelle Umzugsunternehmen

# Adressänderungsprotokoll: Umfassende Checkliste

Eine offizielle Adressänderung betrifft etwa 30+ Stellen. Systematische Verwaltung verhindert Dienstunterbrechungen.

## Prioritäre Änderungen (Woche 1):

1. Bürgeramt/Einwohnermeldeamt (gesetzliche Pflicht innerhalb von 14 Tagen)
2. Finanzinstitute (Banken, Kreditkarten, Depotkonten)
3. Versorgungsunternehmen (Strom, Gas, Wasser, Internet)
4. Versicherungsanbieter (Kranken-, Kfz-, Hausratversicherung)

## Sekundäre Änderungen (Monat 1):

Berufsverbände und Gewerkschaften  
Abonnements und Mitgliedschaften  
Kfz-Ummeldung (Kfz-Zulassungsstelle)  
Ärzte und Apotheken

# Risikomanagement und Notfallplanung

Saisonale Wetterbedingungen beeinflussen die Umzugslogistik entlang der 600 km langen Strecke erheblich.

Monatliche Risikobewertung:

Winter (Dez–Feb): 35 % Wahrscheinlichkeit für Schneeverzögerungen, planen Sie +30 % Reisezeit ein

Frühling (Mär–Mai): Allgemein günstig, aber unberechenbar, planen Sie Regenschutz ein

Sommer (Jun–Aug): Hauptbaustellen-Saison, erwarten Sie 20 % mehr Verkehrsverzögerungen

Herbst (Sep–Nov): Frühe Dunkelheit, erhöhte Niederschläge, halten Sie den Zeitplan flexibel

# Versicherungs-Schadensmeldeprozess: Schritt-für-Schritt-Anleitung

Das Verständnis des Schadensprozesses vorab gewährleistet eine korrekte Dokumentation und effiziente Abwicklung.

## Dokumentationsprotokoll:

1. Vor-Umzug-Nachweis: Fotos/Video aller Gegenstände, besonders hochwertiger Stücke
2. Zustandsberichte: Unterzeichnete Dokumentation des Zustands vor Beladung
3. Schadensfeststellung: Unverzügliche Meldung (innerhalb von 24 Stunden bevorzugt)
4. Schadensmeldung: Schriftliche Meldung mit Belegen
5. Lösungsoptionen: Reparatur, Ersatz oder Entschädigung gemäß Vertragsbedingungen



# FAQ

---

**F: Kümmern Sie sich auch um das Halteverbot für den Umzugslaster vor meiner Tür?**

**A: Ja, das ist einer unserer optionalen Zusatzservices. Auf Wunsch beantragen wir für Sie das offizielle Halteverbot (Umzugszone) sowohl an Ihrer Berliner Abholadresse als auch an Ihrer neuen Stuttgarter Adresse. Dies gewährleistet, dass unser Fahrzeug am Umzugstag direkt und legal vor Ihrer Tür parken und effizient be- und entladen werden kann.**

---

**F: Was passiert, wenn am Zielort in Stuttgart der Zugang erschwert ist (z.B. enge Treppe, Aufzug zu klein)?**

**A: Diese Punkte klären wir bereits während der Besichtigung. Unser Berater prüft Zugänge, Treppenhäuser und Aufzüge. Sollten besondere Herausforderungen bestehen, planen wir entsprechende Maßnahmen ein (z.B. den Einsatz eines Treppenrollers, Seilzugtechnik oder die temporäre Demontage von Türzargen). Unser Team ist auf enge und schwierige Zugänge vorbereitet.**

---

# Digitale Tools für das Umzugsmanagement

Der Einsatz von Technologie optimiert den Umzugsprozess und reduziert den bürokratischen Aufwand.

Digitale Integration bei Butler Umzüge: Viele Profi-Dienstleister bieten digitale Schnittstellen für Inventarverwaltung, Terminverfolgung und Kommunikationsportale, die Echtzeit-Updates während Ihres Berlin-Stuttgart-Transits liefern.





# Smart Home-Übergang: Berlin nach Stuttgart

Der Transfer vernetzter Haussysteme erfordert strategische Planung, um Sicherheitslücken und Dienstunterbrechungen zu vermeiden.

Zeitplan für den Übergang vernetzter Systeme:

1. 4 Wochen vorher: Alle vernetzten Geräte prüfen, Konfigurationen dokumentieren
2. 2 Wochen vorher: Service-Übertragungsanfragen für Internet/Sicherheitssysteme starten
3. Umzugswoche: Geräte für Transport sichern, alle Konfigurationen sichern
4. Ankunftswoche: Internetinstallation priorisieren, dann Netzwerk systematisch aufbauen

## Über **Butler Umzüge** :

Mit langjähriger spezialisierter Erfahrung in Berlin-Stuttgart-Umzügen verbinden wir professionelle Umzugsdienstleistungen mit echter Sorge um das Übergangserlebnis unserer Kunden. Unser ganzheitlicher Ansatz behandelt jeden Aspekt des Langstreckenumzugs, von der ersten Planung bis zur vollständigen Einrichtung in Ihrem neuen Zuhause in Stuttgart.

# FAQ

---

**F: Bieten Sie auch Zwischenlagerung an, wenn der Einzugstermin in Stuttgart später liegt?**

**A:** Ja, wir bieten flexible Einlagerungs-Lösungen an. Ihre Möbel und Kartons können in unseren sicheren, trockenen und temperaturkontrollierten Lagerräumen zwischengelagert werden. Wir transportieren sie dann zum vereinbarten Einzugstermin von unserem Lager nach Stuttgart. Dies ist eine perfekte Lösung bei zeitlichen Lücken zwischen Aus- und Einzug.

---

**F: Kann ich vor dem Umzug schon etwas bei Ihnen einlagern, um in Berlin auszumisten?**

**A:** Absolut. Viele Kunden nutzen diesen Service, um schon vor dem Umzug nicht mehr täglich benötigte Gegenstände (z.B. Archiv, saisonale Kleidung, Dekoration) aus der Wohnung zu nehmen und so vor dem Packtag mehr Platz und Übersicht zu gewinnen. Sprechen Sie uns einfach auf diese Möglichkeit an.

---

# FAQ

---

**F: Bieten Sie auch Hilfe beim Auspacken und Einräumen in Stuttgart an?**

**A:** Ja, unser Service endet nicht mit der Anlieferung. Sie können optional unseren Auspackservice buchen. Dabei nehmen unsere Mitarbeiter die Kartons in den entsprechenden Räumen aus, entsorgen das Verpackungsmaterial fachgerecht und räumen die Gegenstände auf Wunsch sogar an die von Ihnen gewünschten Plätze ein. So sind Sie sofort fertig und können Ihr neues Zuhause genießen.

---

**F: Was mache ich mit dem ganzen Verpackungsmüll nach dem Umzug?**

**A:** Wenn Sie unseren Auspackservice gebucht haben, entfernen wir sämtliches Verpackungsmaterial (Kartons, Folie, Luftpolster) kostenfrei und entsorgen es fachgerecht. Falls Sie selbst auspacken, können wir gegen eine kleine Pauschale ebenfalls die Entsorgung des Umzugsmülls übernehmen. In Stuttgart gelten spezifische Mülltrennvorschriften, die wir genau beachten.

---





## Contact Information & Service Area Map

We Are Here for You

[Contact Butler Moving Company now](#)

[Send an email.](#)

**030 845 188 55**

Butler Umzüge GmbH

Alt-Friedrichsfelde 90, 10315 Berlin

Mo-Sa: 08:00 - 20:00