



Umzug mit einer kranken Mutter

Ein einfühlsamer Leitfaden für Angehörige und Betreuer:innen – von der ersten Planung bis zur erfolgreichen Integration im neuen Zuhause.

RATGEBER FÜR ANGEHÖRIGE

Überblick: Was Sie in diesem Leitfaden erwartet

01

Hintergründe & Herausforderungen

Warum krankheitsbedingte Umzüge besonderer Aufmerksamkeit bedürfen

03

Barrierefreiheit & Wohnen

Wohnraumanpassungen, Förderungen und die richtige Unterkunft finden

02

Planung & Organisation

Schritt-für-Schritt-Anleitungen für eine strukturierte Vorbereitung

04

Emotionale Begleitung & Nachsorge

Einfühlsame Unterstützung vor, während und nach dem Umzug



KAPITEL 1: HINTERGRUND

Umzüge in schwierigen Lebenssituationen

Durch die zunehmende Alterung der Gesellschaft in Deutschland steigt die Zahl der Umzüge aus gesundheitlichen Gründen stetig. Familienmitglieder stehen dabei nicht nur vor organisatorischen Herausforderungen, sondern auch vor emotionalen und pflegerischen Aufgaben. Chronische Erkrankungen, plötzliche Pflegebedürftigkeit oder eine Verschlechterung des Gesundheitszustands machen einen Wohnortwechsel oft unausweichlich – und erfordern eine besonders sorgfältige Planung.

Häufige Gründe für einen krankheitsbedingten Umzug



Verschlechterung des Gesundheitszustands

Eine plötzliche oder schleichende Zunahme von Krankheitssymptomen macht die bisherige Wohnsituation untragbar.



Bedarf an Barrierefreiheit

Das bisherige Zuhause lässt sich nicht mehr barrierefrei gestalten – ein Umzug in eine geeignetere Wohnung wird notwendig.



Nähe zur medizinischen Versorgung

Kurze Wege zu Hausärzten, Fachärzten oder Pflegeeinrichtungen verbessern die Lebensqualität erheblich.



Überforderung im bisherigen Umfeld

Wenn das bisherige Wohnumfeld keine ausreichende Betreuung und Unterstützung mehr bieten kann.

Belastungen für pflegende Angehörige

Wer einen Umzug für eine kranke Mutter organisiert, übernimmt eine Vielzahl von Rollen gleichzeitig: Koordinator:in, emotionale Stütze und Pflegeperson. Diese Mehrfachbelastung kann schnell überwältigend werden.

Psychische Belastung

Sorgen, Schuldgefühle und emotionaler Druck gehören zum Alltag pflegender Angehöriger.

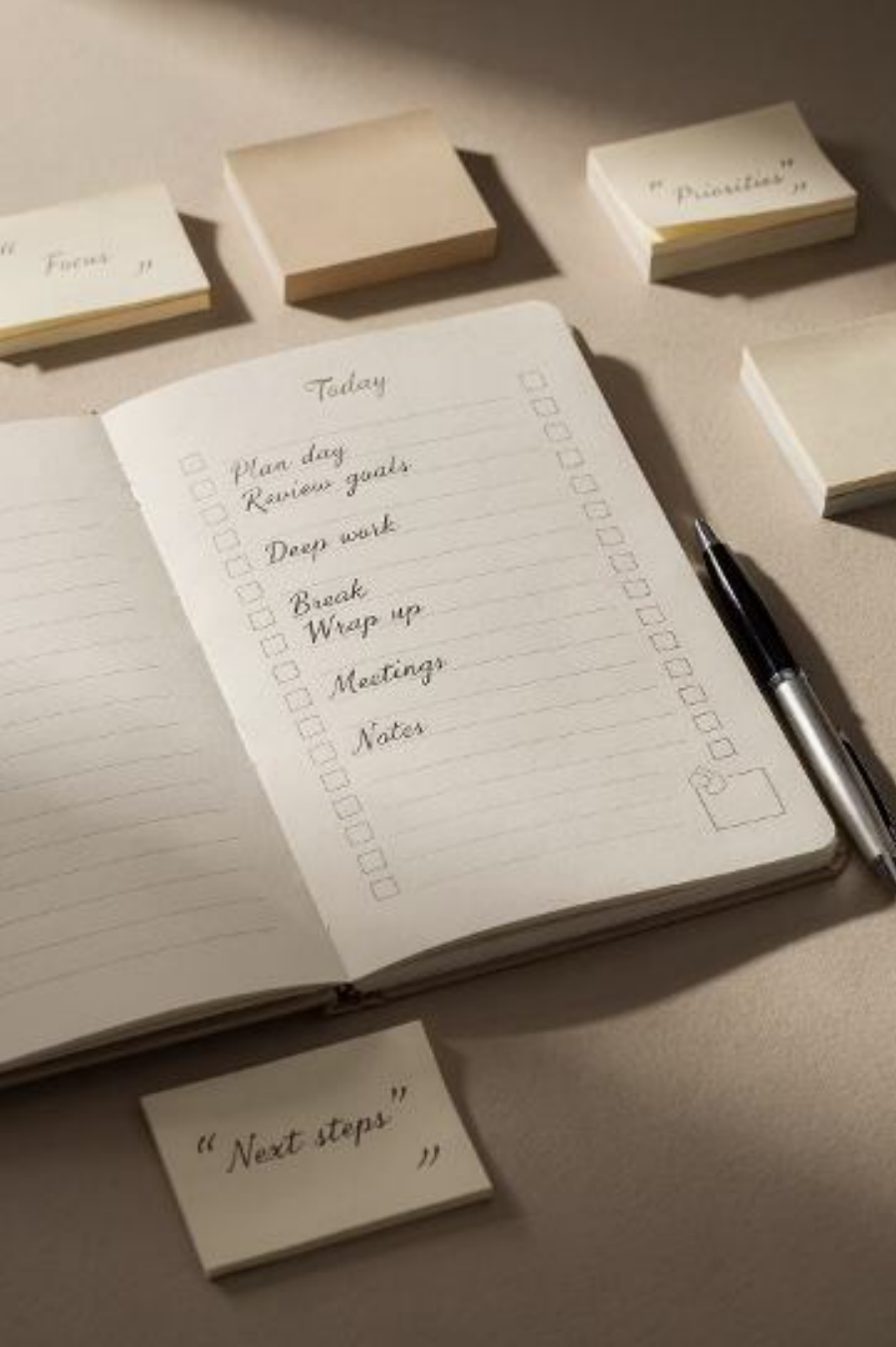
Physische Anstrengung

Transport, Auf- und Abbau sowie Begleitung der kranken Person fordern körperliche Ausdauer.

Vereinbarkeit mit dem Beruf

Die Organisation des Umzugs neben dem Berufsleben stellt viele Angehörige vor große Herausforderungen.





KAPITEL 2: PLANUNG

Frühzeitige Planung ist das A und O

Ein gut strukturierter Umzugsplan ist die wichtigste Grundlage für einen reibungslosen Übergang. Je früher Sie beginnen, desto mehr Zeit bleibt, um auf unvorhergesehene Herausforderungen zu reagieren. Starten Sie idealerweise mindestens drei Monate im Voraus.

Planungsschritte im Überblick



Jeder dieser Schritte baut auf dem vorherigen auf. Eine schrittweise Herangehensweise verhindert Überforderung und stellt sicher, dass keine wichtigen Details vergessen werden.

Checkliste: Wichtige Dokumente & Unterlagen

Medizinische Dokumente

- Arztbriefe und Diagnosen
- Medikamentenpläne
- Pflegegradbescheid
- Rezepte und Überweisungen

Administrative Unterlagen

- Versicherungsnachweise (Kranken- und Pflegeversicherung)
- Vollmachten und Vorsorgedokumente
- Kontaktdaten von Ärzten, Pflegediensten und Behörden
- Mietverträge und Ummeldebescheinigungen

⚠ Fehlende Dokumente können zu Verzögerungen bei der Kostenübernahme oder bei der Einleitung medizinischer Leistungen am neuen Wohnort führen.

Ablaufplan: Von der Entscheidung bis zur Nachsorge



Offene Kommunikation: Der Schlüssel zum Vertrauen

Ein Umzug bedeutet für eine kranke oder ältere Person oft den Abschied von vertrauten Räumen und Gewohnheiten. Das kann Ängste auslösen und emotional schwer belastend sein. Eine offene, einfühlsame Kommunikation ist daher unerlässlich.

- Erklären Sie die **Gründe für den Umzug** verständlich und ehrlich – vermeiden Sie Überforderung durch zu viele Details auf einmal.
- **Beziehen Sie Ihre Mutter** so weit wie möglich in Entscheidungen ein – etwa bei der Wahl der Möbel oder der neuen Umgebung.
- Nehmen Sie **Sorgen und Bedenken ernst** und zeigen Sie Verständnis, auch wenn manche Wünsche nicht umsetzbar sind.



Spezialisierte Umzugsunternehmen für kranke & pflegebedürftige Personen

Nicht jedes Umzugsunternehmen ist auf die besonderen Bedürfnisse von kranken oder pflegebedürftigen Personen eingestellt. Spezialisierte Dienstleister bieten weit mehr als den reinen Transport von Möbeln.

Transport & Verpackung

Fachgerechtes Verpacken und sicherer Transport von Möbeln, persönlichen Gegenständen und medizinischen Geräten.

Montage & Einrichtung

Auf- und Abbau von Möbeln sowie Einrichtung der neuen Wohnung nach den Bedürfnissen der Betroffenen.

Behördliche Unterstützung

Begleitung bei Ummeldungen, Antragsstellungen und administrativen Aufgaben rund um den Umzug.

Koordination mit Pflege

Abstimmung mit Pflegepersonal und Pflegediensten für einen nahtlosen Übergang der Betreuung.

Eigenorganisation vs. professioneller Umzugsservice

Kriterium	Eigenständig organisiert	Professioneller Service
Zeitaufwand	Sehr hoch – alles selbst koordinieren	Gering – Profis übernehmen die Abwicklung
Stressbelastung	Erheblich – Mehrfachbelastung	Deutlich reduziert
Versorgungsqualität	Abhängig von Erfahrung der Familie	Standardisiert und erprobt
Kosten	Ggf. geringer	Höher, aber förderungsfähig
Risiken	Höher (Fehler, Verletzungen)	Deutlich minimiert

- ✔ Professionelle Unterstützung minimiert Belastungen erheblich und reduziert das Risiko von Fehlern, die die Gesundheit der Betroffenen gefährden könnten.

Kosten & Finanzierungsmöglichkeiten

Die Kosten eines krankheitsbedingten Umzugs variieren stark – abhängig von Entfernung, Umfang und individuellem Betreuungsbedarf. Die gute Nachricht: Es gibt verschiedene Finanzierungsquellen, die Sie in Anspruch nehmen können.

Pflegekassenzuschuss

Für wohnumfeldverbessernde Maßnahmen bis zu **4.000 € pro Maßnahme** – Anträge müssen vorab gestellt werden.

Sozialamt

Umzugskostenbeihilfe bei nachgewiesenem Bedarf – vorrangig bei geringem Einkommen oder Sozialhilfebezug.

KfW-Förderung

Zuschüsse für barrierefreie Umbauten in der neuen Wohnung, z. B. für Badezimmeranpassungen oder Treppenlifte.

Steuerliche Absetzbarkeit

Krankheits- und pflegebedingte Umzugskosten können unter bestimmten Voraussetzungen als außergewöhnliche Belastung geltend gemacht werden.



Rechtliche Grundlagen: Ansprüche kennen & nutzen

SGB XI – Pflegeversicherung

Das Sozialgesetzbuch XI sichert Ansprüche auf Pflegehilfsmittel und Zuschüsse für Wohnraumanpassungen. Pflegebedürftige Personen haben Anspruch auf Beratungsbesuche und Unterstützungsleistungen.

Wichtige Fristen beachten

Viele Leistungen müssen **vorab beantragt** werden – eine rückwirkende Kostenübernahme ist in der Regel nicht möglich. Stellen Sie Anträge frühzeitig.

Ihre Rechte auf einen Blick

- Anspruch auf Pflegehilfsmittel nach § 40 SGB XI
- Wohnraumanpassung bis 4.000 € (§ 40 Abs. 4)
- Beratungsanspruch bei der Pflegekasse
- Sozialhilfeleistungen nach SGB XII



KAPITEL 4: BARRIEREFREIHEIT

Die richtige Wohnung finden

Die Wahl der richtigen Wohnung ist eine der wichtigsten Entscheidungen im gesamten Prozess. Sie beeinflusst nicht nur die Lebensqualität Ihrer Mutter, sondern auch den Pflegeaufwand und die langfristige Sicherheit.

Nähe zur medizinischen Versorgung

Kurze Wege zu Hausärzten, Apotheken und Krankenhäusern sind bei chronischen Erkrankungen ein entscheidendes Kriterium.

Infrastruktur & Einkaufsmöglichkeiten

Eine gute Anbindung an öffentliche Verkehrsmittel und nahegelegene Einkaufsmöglichkeiten fördern Selbstständigkeit und Lebensqualität.

Barrierefreiheit des Gebäudes

Aufzug, ebenerdiger Zugang und ausreichend breite Gänge sind grundlegende Voraussetzungen für pflegebedürftige Personen.

Barrierefreiheit in der Wohnung sicherstellen



Zugänge & Türen

Ebenerdige Zugänge und Türen mit mindestens 90 cm Breite ermöglichen die Nutzung von Rollstühlen und Rollatoren.



Badezimmer & WC

Rollstuhlgerechte Duschen, Haltegriffe und bodengleiche Duschwannen erhöhen die Sicherheit erheblich.



Bodenbeläge

Rutschfeste Bodenbeläge in Bad, Küche und Flur reduzieren das Sturzrisiko, das bei älteren und kranken Personen besonders hoch ist.



Notrufsystem

Ein Hausnotrufsystem ermöglicht schnelle Hilfe im Ernstfall und gibt sowohl der Mutter als auch den Angehörigen ein Gefühl von Sicherheit.

Checkliste: Optimale Vorbereitung der neuen Wohnung

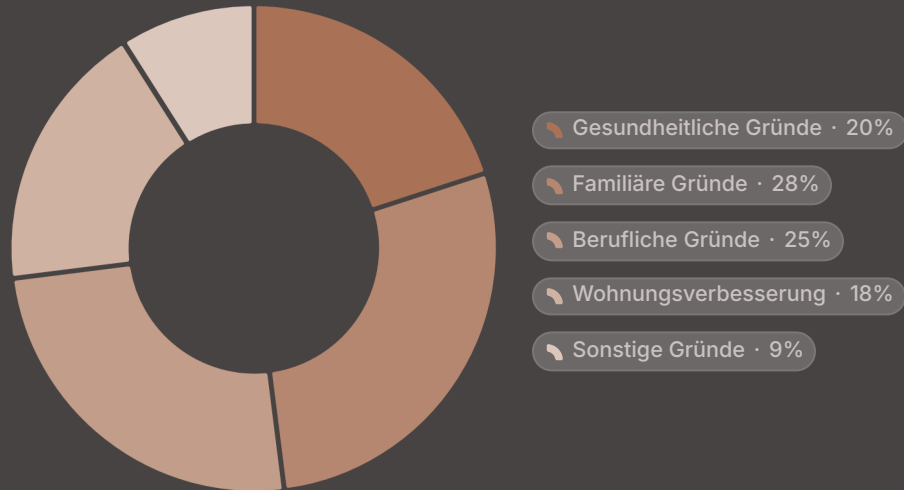
Sicherheit & Mobilität

- Rutschfeste Bodenbeläge in Bad und Küche
- Haltegriffe neben Toilette, Dusche und Badewanne
- Schwellen entfernen oder abflachen lassen
- Handläufe an Treppen und Gängen montieren
- Treppenlifter oder Aufzugszugang sicherstellen

Komfort & Kommunikation

- Höhenverstellbare Möbel (Bett, Tisch, Sessel)
- Hausnotrufsystem installieren
- Steckdosen auf komfortable Höhe anpassen
- Helles Licht und gute Beleuchtung in allen Räumen
- Internetzugang und Telefon bereitstellen

Statistik: Krankheitsbedingte Umzüge in Deutschland



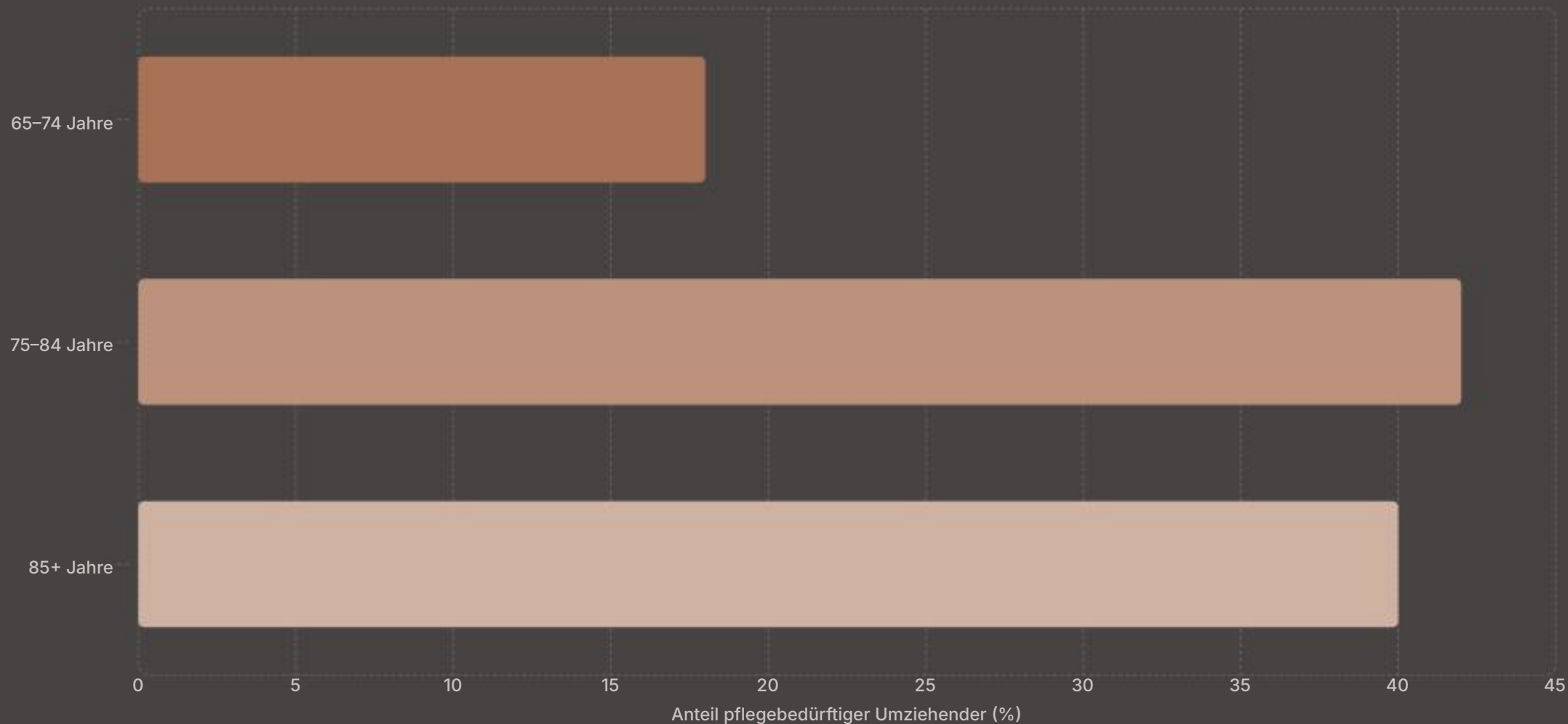
Wachsender Bedarf

Laut Statistischem Bundesamt erfolgen rund **20 % aller Seniorenzüge** aus gesundheitlichen Gründen. In den letzten 10 Jahren ist diese Zahl um rund **12 % gestiegen** – ein klarer Hinweis auf den wachsenden Bedarf an spezialisierten Umzugsdienstleistungen.

i Der demografische Wandel verstärkt diesen Trend: Bis 2035 wird jede vierte Person in Deutschland über 65 Jahre alt sein.

Pflegebedürftige Personen beim Wohnortwechsel

Altersgruppe



65 % der pflegebedürftigen Umzüge betreffen Personen über 75 Jahre. Frauen sind mit 62 % deutlich häufiger betroffen als Männer (38 %). Die Hauptmotivation ist in den meisten Fällen der gestiegene Pflegebedarf in Kombination mit der Notwendigkeit barrierefreier Wohnräume. (Quelle: Destatis 2022)

Transport von Medikamenten & medizinischen Geräten

Der sichere Transport von Medikamenten und medizinischen Hilfsmitteln ist eine der kritischsten Aufgaben beim Umzug einer kranken Person. Fehler in diesem Bereich können ernsthafte gesundheitliche Folgen haben.

Notfalltasche anlegen

Alle täglich benötigten Medikamente und Verbandsmaterial in einer separaten, gut erreichbaren Tasche verstauen – diese bleibt während des Umzugs stets griffbereit.

Kühlpflichtige Medikamente

Insulin, Biologika und andere kühlpflichtige Präparate müssen in einer Isolier- oder Kühlbox transportiert werden – mit ausreichend Kühllackus für die gesamte Transportdauer.

Medizinische Geräte

Rollatoren, Pflegebetten, Sauerstoffgeräte und andere Hilfsmittel müssen fachgerecht abgebaut, sicher verpackt und sachgemäß transportiert werden.



Transport von Hilfsmitteln & Spezialausstattung




Rollatoren & Gehhilfen

Zusammenklappbar und mit Polsterschutz sichern – auf korrekte Radpositionierung beim Transport achten.



Pflegebetten

Elektrisch verstellbare Pflegebetten müssen vor dem Transport fachgerecht zerlegt und im Zielort von Fachpersonal wieder aufgebaut werden.



Sauerstoffgeräte & Beatmung

Lebenserhaltende Geräte dürfen nur von geschultem Personal ab- und aufgebaut werden. Eine Überbrückungsversorgung für den Umzugstag muss sichergestellt sein.

Koordination mit Ärzten & Pflegediensten

Eine lückenlose medizinische Betreuung am neuen Wohnort sicherzustellen, ist eine der wichtigsten Aufgaben vor dem Umzug. Planen Sie diese Schritte mindestens vier Wochen im Voraus.

01

Neue Ärzte kontaktieren

Hausarzt und relevante Fachärzte am neuen Wohnort frühzeitig ausfindig machen und Termine vereinbaren.

02

Unterlagen übermitteln

Arztbriefe, Diagnosen, Medikamentenpläne und Rezepte lückenlos an neue Behandler weitergeben.

03

Pflegedienst am Zielort

Ambulanten Pflegedienst rechtzeitig beauftragen – Pflegeplan und Betreuungsumfang klar kommunizieren.

04

Hausbesuch organisieren

Falls nötig, einen Hausbesuch durch Arzt oder Pflegepersonal direkt für den ersten Tag nach dem Umzug vereinbaren.



Organisation der Erstversorgung am Zielort

Bett sofort aufbauen

Das Pflegebett sollte als erstes möbliert und bezogen werden – Ihre Mutter braucht einen sicheren Rückzugsort vom ersten Moment an.

Medikamente griffbereit

Die Notfalltasche mit allen wichtigen Medikamenten sollte sofort nach der Ankunft an einem festen, bekannten Ort verstaut werden.

Notrufsystem aktivieren

Das Hausnotrufsystem muss noch am Umzugstag installiert und getestet werden – kein Kompromiss in diesem Punkt.

Vorabbegehung durchführen

Gehen Sie die neue Wohnung vor dem Einzug gemeinsam durch, um potenzielle Gefahrenstellen zu identifizieren und zu beseitigen.

KAPITEL 6: DER UMZUGSTAG

Den Umzugstag erfolgreich meistern

Der Umzugstag selbst ist für viele Familien die größte Herausforderung. Mit der richtigen Vorbereitung lässt er sich jedoch deutlich entspannter gestalten. Hier sind die wichtigsten Maßnahmen für einen ruhigen Ablauf.



Checkliste für den Umzugstag



Notfalltasche

Alle wichtigen Medikamente, Notfallkontakte und medizinischen Unterlagen in einer Tasche, die immer bei Ihrer Mutter bleibt.



Ruhepausen einplanen

Regelmäßige Pausen für Ihre Mutter sind kein Luxus, sondern medizinische Notwendigkeit – planen Sie diese fix in den Tagesablauf ein.



Helfer koordinieren

Klare Aufgabenverteilung unter allen Helfer:innen – wer ist für die Mutter zuständig, wer für den Transport, wer für den Zielort?



Notfallkontakte griffbereit

Arzt, Pflegedienst, Notaufnahme und eine Vertrauensperson sollten am Umzugstag jederzeit erreichbar sein.

Kommunikation mit Nachbarn & Vermietern

Frühzeitig informieren

Kündigen Sie den Umzug rechtzeitig an – sowohl beim alten als auch beim neuen Vermieter. Erklären Sie die besondere Situation, um Verständnis für etwaige Einschränkungen oder Umbaumaßnahmen zu gewinnen.

Nachbarschaft einbeziehen


Nachbarn am neuen Wohnort können wichtige Unterstützer werden. Eine kurze Vorstellung und ein erklärender Hinweis auf die Erkrankung Ihrer Mutter können spätere Missverständnisse vermeiden und nachbarschaftliche Hilfe fördern.

Wichtige Punkte besprechen

- Geplante Umbaumaßnahmen (Haltegriffe, Rampen)
- Parkplatzreservierung für Umzugsfahrzeug
- Mögliche Geräusentwicklung am Umzugstag
- Verfügbarkeit des Aufzugs am Umzugstag

KAPITEL 7: EMOTIONALE BEGLEITUNG

Der Abschied vom vertrauten Zuhause ist ein emotionaler Einschnitt.



Emotionale Begleitung: Einfühlsamkeit zeigen

Ein Umzug bedeutet für ältere und kranke Menschen oft weit mehr als ein Ortswechsel – es ist der Abschied von einem Lebensmittelpunkt, von Erinnerungen und von Routinen, die Sicherheit gegeben haben. Ihre einfühlsame Begleitung ist dabei unersetzlich.

Zuhören & ernst nehmen

Lassen Sie Ihre Mutter ihre Gefühle ausdrücken – auch wenn Sorgen oder Ängste für Sie unbegründet erscheinen mögen, sind sie für sie real und wichtig.

Sicherheit vermitteln

Betonen Sie immer wieder, warum der Umzug zu ihrem Wohl geschieht, und zeigen Sie konkret, wie das neue Zuhause ihr Leben verbessern wird.

Vertrautes mitnehmen

Lieblingsmöbel, Bilder, Erinnerungsstücke – das Mitnehmen vertrauter Gegenstände hilft, die neue Umgebung schneller als Zuhause zu akzeptieren.



Besondere Herausforderung: Demenziell erkrankte Personen

Ein Umzug stellt für Menschen mit Demenz eine besonders große Belastung dar. Die Veränderung der gewohnten Umgebung kann zu starker Desorientierung, Unruhe und Ängstlichkeit führen. Folgende Maßnahmen können helfen:

Routinen beibehalten

Tagesablauf so weit wie möglich beibehalten – gleiche Aufstehzeiten, Mahlzeiten und Aktivitäten geben Struktur und Sicherheit.

Vertrautes Umfeld transferieren

Möbel in ähnlicher Anordnung aufstellen, vertraute Gegenstände an bekannten Plätzen positionieren – das reduziert die Desorientierung.

Enge Begleitung am Umzugstag

Vertraute Bezugspersonen sollten durchgehend anwesend sein – Fremde und Trubel können Angstzustände verstärken.

Fachliche Unterstützung einbeziehen

Spezialisierte Pflegekräfte oder Gedächtnisambulanzen können wertvolle Beratung und Begleitung für den Umzugsprozess bieten.



Unterstützung durch Sozialdienste

Sozialdienste sind oft eine unterschätzte, aber äußerst wertvolle Ressource beim krankheitsbedingten Umzug. Sie kennen die lokalen Strukturen und können gezielt vermitteln und begleiten.

1

Wohnformberatung

Suche nach geeigneten Wohnformen – von betreuten Wohngemeinschaften bis zum Pflegeheim

2

Behördengänge

Begleitung bei Ämtern, Unterstützung bei Anträgen auf Zuschüsse und Förderungen

3

Personalvermittlung

Vermittlung von Pflegepersonal, Haushaltshilfen und anderen Unterstützungsangeboten

Antragstellung für Zuschüsse & Förderungen

Kostenvoranschläge

Mehrere Angebote für
Maßnahmen sammeln.

Antrag einreichen

Unterlagen vollständig und
fristgerecht einreichen.

Beratung einholen

Pflegekasse frühzeitig
kontaktieren.

Bewilligung & Umsetzung

Genehmigung abwarten und
Maßnahme starten.

Der Schlüssel zu einer erfolgreichen Förderung liegt in der rechtzeitigen Antragstellung. Viele Leistungen werden nur dann übernommen, wenn der Antrag **vor Beginn der Maßnahme** gestellt wurde. Lassen Sie sich von Ihrer Pflegekasse oder einem Sozialdienst beraten, welche Förderungen für Ihre spezifische Situation infrage kommen.

Häufige Fehler – und wie Sie sie vermeiden



Zu späte Planung

Ein krankheitsbedingter Umzug braucht mindestens 8–12 Wochen Vorlaufzeit. Wer zu spät beginnt, riskiert Versorgungslücken und unnötigen Stress.



Medizinische Betreuung vernachlässigen

Die Sicherstellung der medizinischen Versorgung am neuen Wohnort muss oberste Priorität haben – noch vor der Logistik des Umzugs selbst.



Fehlende Dokumente

Pflegegradbescheid, Arztbriefe oder Vollmachten können im Nachhinein viel Arbeit verursachen. Sammeln Sie alle Unterlagen frühzeitig.



Alles alleine machen

Überforderung ist einer der häufigsten Fehler. Nehmen Sie professionelle Hilfe in Anspruch – das ist kein Zeichen von Schwäche, sondern von Verantwortungsbewusstsein.

KAPITEL 8: NACH DEM UMZUG

Integration in die neue Umgebung

Der Umzug ist vollbracht – doch der Prozess endet nicht am Einzugstag. Die Integration in die neue Umgebung erfordert Zeit, Geduld und aktive Unterstützung. Mit den richtigen Schritten kann die neue Wohnung schnell zum echten Zuhause werden.



Nachsorge: Die ersten Wochen nach dem Umzug



Soziale Einbindung fördern

Warum soziale Kontakte so wichtig sind

Einsamkeit ist ein unterschätzter Risikofaktor für ältere und kranke Menschen. Soziale Isolation kann den Genesungsprozess erheblich verlangsamen und depressive Verstimmungen verstärken.

Konkrete Möglichkeiten

- Seniorengruppen und Begegnungsstätten im neuen Stadtteil
- Selbsthilfegruppen für die jeweilige Erkrankung
- Kirchengemeinden oder Nachbarschaftsinitiativen
- Ehrenamtliche Besuchsdienste
- Digitale Kommunikation mit Familie und alten Freunden

Erfahrungsbericht: Wenn Planung Früchte trägt

„Als meine Mutter nach ihrem Schlaganfall nicht mehr alleine leben konnte, stand ich vor einem Berg von Aufgaben. Mit professioneller Unterstützung und einer guten Checkliste wurde aus dem scheinbar Unmöglichen ein machbarer Plan. Am meisten geholfen hat uns die frühzeitige Abstimmung mit ihrem Arzt und die Entscheidung, ein spezialisiertes Umzugsunternehmen zu beauftragen. Der Umzugstag war ruhig, und meine Mutter saß schon am Abend in ihrem Lieblingssessel – mit Blick auf einen schönen Garten.“

Dieser Erfahrungsbericht steht stellvertretend für viele Familien, die den Schritt gewagt haben: Mit guter Vorbereitung, offener Kommunikation und professioneller Begleitung lässt sich ein krankheitsbedingter Umzug erfolgreich meistern.



Selbstfürsorge für pflegende Angehörige

Ein krankheitsbedingter Umzug ist nicht nur für die betroffene Mutter eine Belastungsprobe – auch die organisierenden Angehörigen stoßen oft an ihre Grenzen. Ihre eigene Gesundheit und Ihr Wohlbefinden sind keine Nebensache, sondern Voraussetzung dafür, dass Sie für Ihre Mutter da sein können.

Hilfe annehmen

Sprechen Sie Freunde und Familie aktiv an – viele Menschen möchten helfen, wissen aber nicht wie. Konkrete Aufgaben zu vergeben macht es leichter.

Professionelle Beratung nutzen

Pflegestützpunkte, Sozialberatungsstellen und psychologische Beratungsangebote stehen auch pflegenden Angehörigen offen.

Eigene Grenzen kennen

Niemand kann alles alleine stemmen. Das Erkennen der eigenen Belastungsgrenze ist ein Zeichen von Stärke, nicht von Schwäche.

21 häufig gestellte Fragen – FAQ

Welche Dokumente sind unbedingt notwendig?

Arztbriefe, Pflegegradbescheid, Medikamentenplan, Vollmachten und Versicherungsnachweise sind essenziell.

Kann der Umzug steuerlich abgesetzt werden?

Ja, unter bestimmten Voraussetzungen als außergewöhnliche Belastung – steuerliche Beratung empfehlenswert.

Was tun bei Demenz und Desorientierung?

Routinen aufrechterhalten, vertraute Gegenstände mitnehmen, durchgehende Begleitung durch bekannte Personen.

Wann Anträge bei der Pflegekasse stellen?

Immer **vor Beginn** der Maßnahme – rückwirkende Kostenübernahme ist in der Regel ausgeschlossen.

Wie finde ich spezialisierte Umzugsunternehmen?

Empfehlungen von Pflegediensten, Sozialdiensten oder über Pflegestützpunkte in Ihrer Region einholen.

Was ist am Umzugstag die wichtigste Aufgabe?

Die kontinuierliche Begleitung und das Wohlbefinden Ihrer Mutter hat oberste Priorität – alles andere ist sekundär.

Weitere FAQ: Finanzen, Recht & Alltag

Frage	Antwort
Welche Kosten übernimmt die Pflegekasse?	Bis zu 4.000 € für wohnumfeldverbessernde Maßnahmen, ggf. weitere Leistungen nach Pflegegrad
Was leistet das Sozialamt?	Umzugskostenbeihilfe bei nachgewiesenem Bedarf und geringem Einkommen
Gibt es KfW-Förderung für Umbaumaßnahmen?	Ja, für barrierefreie Umbauten – Antragstellung vor Baubeginn erforderlich
Wie lange dauert eine typische Planung?	8–12 Wochen sind empfehlenswert, bei komplexen Fällen auch länger
Können Pflegedienste beim Umzug helfen?	Viele Pflegedienste bieten Unterstützung am Umzugstag und in der Nachsorge an
Wie unterstütze ich nach dem Umzug?	Soziale Einbindung fördern, Gesundheit überwachen, regelmäßige Besuche einplanen



FAZIT

Mit guter Planung zum erfolgreichen Neustart

Ein krankheitsbedingter Umzug ist eine der anspruchsvollsten Aufgaben, die Familien bewältigen können. Aber er ist machbar – mit frühzeitiger Planung, professioneller Unterstützung, empathischer Begleitung und der Bereitschaft, Hilfe anzunehmen.

Früh planen

Mindestens 8–12 Wochen Vorlauf einplanen und strukturiert vorgehen

Profis einbinden

Spezialisierte Umzugsunternehmen und Sozialdienste entlasten enorm

Einfühlsam begleiten

Emotionale Unterstützung ist genauso wichtig wie logistische Organisation

Sich selbst nicht vergessen

Auch Angehörige brauchen Pausen, Unterstützung und Fürsorge